

Pro Solutions



PRACOVNÝ ZOŠIT PRE DETI PREDŠKOLSKÉHO VEKU

VESMÍR



Čo nájdeš v pracovnom zošite?

P ako PLANÉTA

Do obrázku poukladáš guľôčky z plastelíny.

Vyhľadaj všetky P ako PLANÉTA

Vyhľadáš všetky písmená P.

S ako SLNKO

Do obrázku poukladáš guľôčky z plastelíny.

Vyhľadaj všetky S ako SLNKO

Vyhľadáš všetky písmená S.

Čo nepatrí do riadku?

Vyhľadáš odlišné obrázky.

Vesmírne cesty

Nakreslíš cestičky pomocou predkreslených čiar.

Planéty na polovicu

Vyrobíš si skladačku z obrázkov planét.

Moja knižka o planétach

Vyrobíš si knižku o planétach.

Vesmírne obrázky

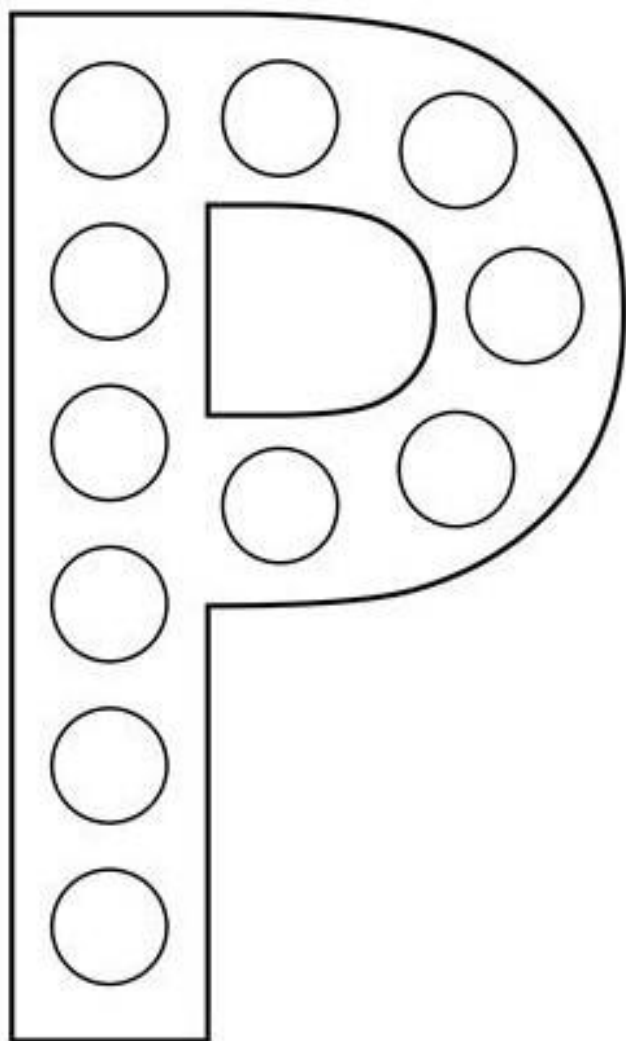
Dokončíš obrázok kozmonauta a rakety.

Raketa z papiera

Z papiera si poskladáš raketu.

P ako PLANÉTA

Z plastelíny vymodeluj malé guľôčky a polož ich na biele kolieska.



Vyhľadaj všetky P ako PLANÉTA

Vyhľadaj všetky písmena P podľa tvaru a nakresli okolo každého P krúžok.

T Y P S W N

A D U P Q J


P L M I B O

R V P E C P

H P


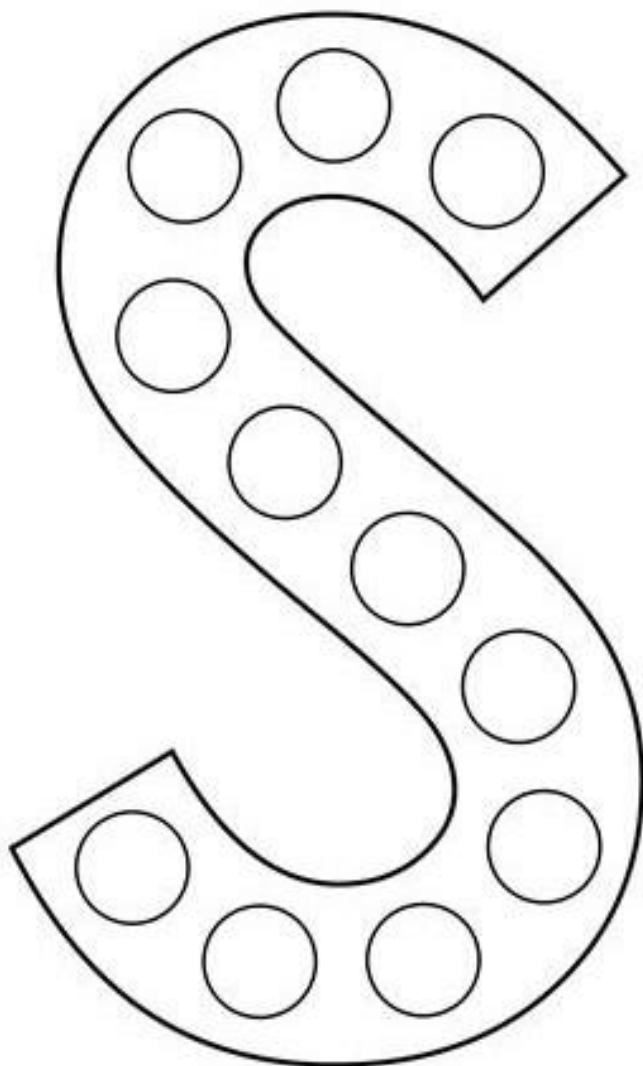
P G

F K




S ako SLNKO

Z plastelíny vymodeluj malé guľôčky a polož ich na biele kolieska.




Vyhľadaj všetky S ako SLNKO

Vyhľadaj všetky písmena S podľa tvaru a vyfarbi krúžok, v ktorom sa nachádza.



Čo nepatrí do riadku?

V každom riadku je jeden obrázok iný, ako tie ostatné. Vyhľadaj ho.











Vesmírne cesty

Kresli vesmírne cesty z planéty na planétu pomocou obťahovania čiar.



Planéty na polovicu


Kartičky vystrihni a potom ich prestrihni na polovicu. Pomiešaj. Hľadaj polovice, ktoré k sebe patria. Poznáš názvy planét našej slnečnej sústavy?

	MERKÚR		JUPITER
	VENUŠA		SATURN
	ZEM		URÁN
	MARS		NEPTÚN

Moja knižka o planétach

Ako sú rozmiestnené planéty smerom od Slnka? Vystrihni si kartičky, spoj ich zošívачkou a planéty vyfarbi.

1 MOJA KNIŽKA O PLANÉTACH**MENO:**

2**AKO SÚ ROZMIESTNENÉ
PLANÉTY SMEROM OD SLNKA?**

3



MERKÚR JE PRVÁ PLANÉTA.

4



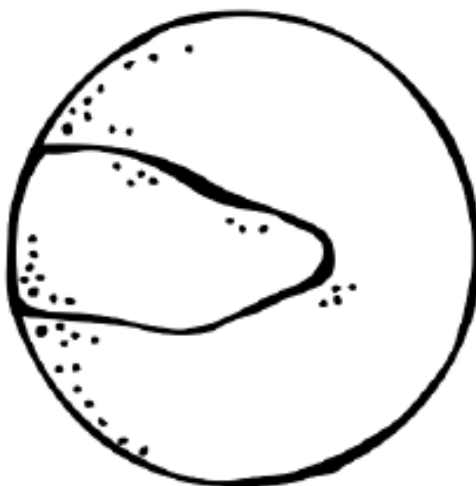
VENUŠA JE DRUHÁ PLANÉTA.

5



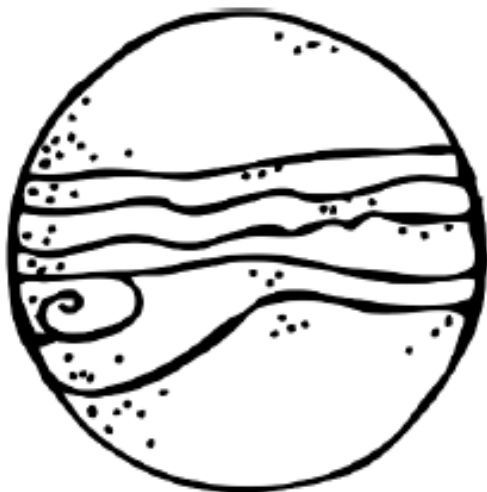
ZEM JE TRETIA PLANÉTA.

6



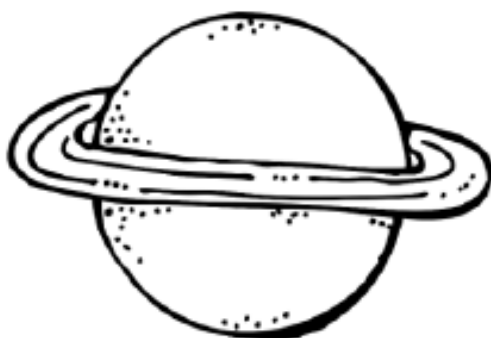
MARS JE ŠTVRTÁ PLANÉTA.

7



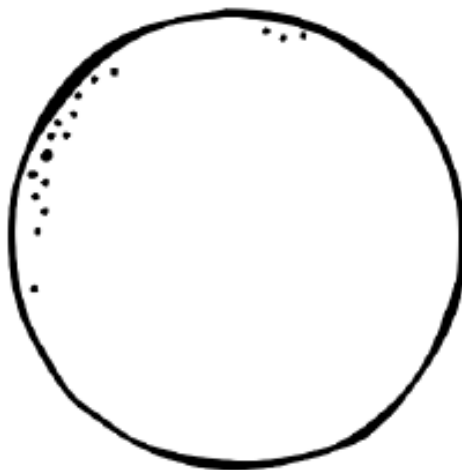
JUPITER JE PIATA PLANÉTA.

8



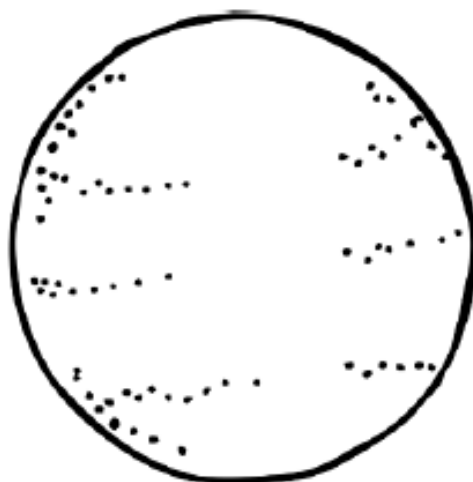
SATURN JE ŠIESTA PLANÉTA.

9



URÁN JE SIEDMA PLANÉTA.

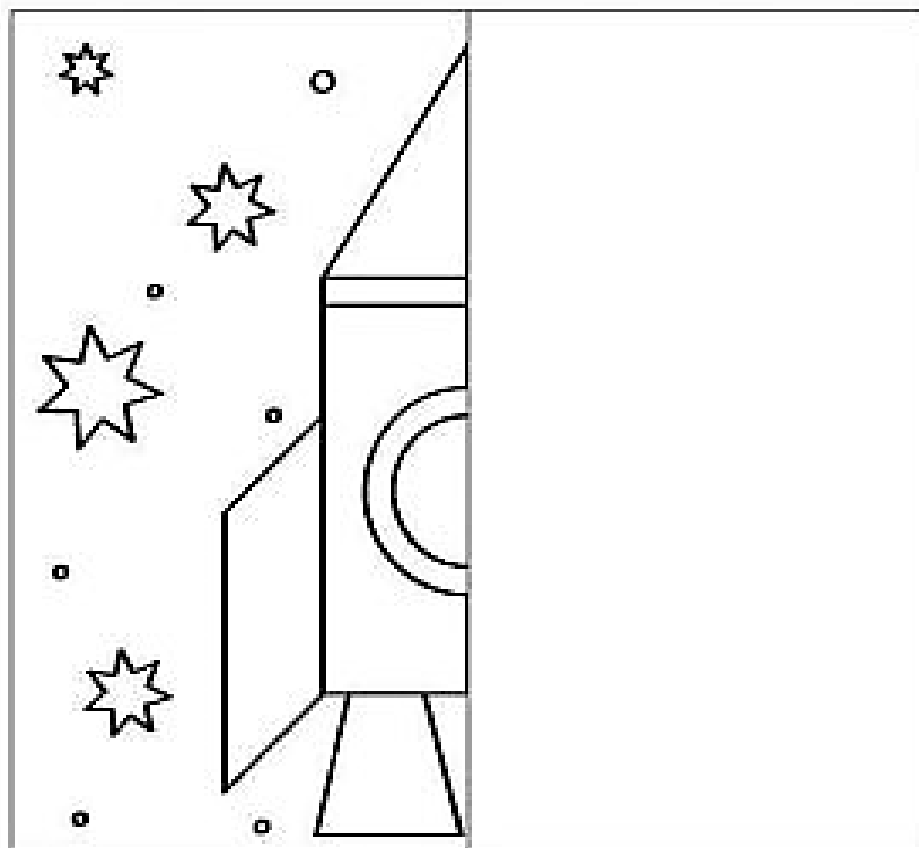

10



NEPTÚN JE ÔSMA PLANÉTA.

Vesmírne obrázky

Dokresli druhú polovicu vesmírnych obrázkov a potom ich vyfarbi.



Raketa z papiera

Vyrob si raketu z papierových koliesok. Potrebovať budeš:

1 koliesko s priemerom 8 cm modrej farby,

1 koliesko s priemerom 6 cm sivej farby,

3 kolieska s priemerom 3 cm červenej farby,

2 kolieska s priemerom 2 cm oranžovej farby.

Farby koliesok si môžeš vybrať aj podľa seba. Vystrihnuté kolieska musíš prekladať tak, aby vznikli jednotlivé časti rakety.

Najväčšie koliesko prelož tak, že sa v strede protiľahlé strany budú prekrývať. Vznikne trup rakety.



Tri kolieska s priemerom 3 cm prelož na polovicu a prilep na širšiu časť trupu rakety.



Koliesko s priemerom 6 cm prelož podobne ako to najväčšie, no snaž sa, aby po preložení vznikla špička. To bude vrch rakety.



Všetky papierové časti zlep a na trup rakety prilep posledné malé kolieska. To sú okná na rakete. Hotovo.

